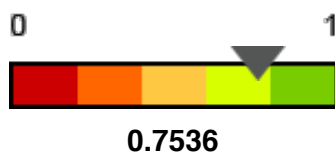


Dados da operadora UNIODONTO DE SOROCABA COOPERATIVA ODONTOLÓGICA

| | |
|--------------------------|--|
| Nome Fantasia | UNIODONTO SOROCABA |
| Registro ANS | 33424-3 |
| CNPJ | 58.702.853/0001-55 |
| Razão Social | UNIODONTO DE SOROCABA COOPERATIVA ODONTOLÓGICA |
| Situação do Registro ANS | Ativa |
| Total de Consumidores | 27.162 |
| Tipo | Operadora exclusivamente odontológica |
| Modalidade | Cooperativa odontológica |

[Voltar para consulta](#)
IDSS da operadora 2018 (Ano-base 2017)

Pontuação para operadora acreditada: Operadora não Acreditada

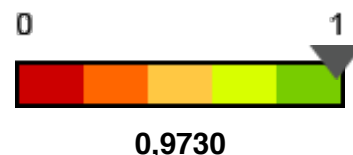
[Ver mais informações](#)

**Indicador bônus
Operadora não pontuada**

1 - IDQS - QUALIDADE EM ATENÇÃO À SAÚDE

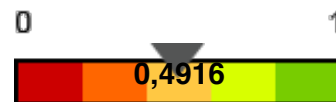
Avaliação do conjunto de ações em saúde que contribuem para o atendimento das necessidades de saúde dos beneficiários, com ênfase nas ações de promoção, prevenção e assistência à saúde prestada.

[Ver mais informações](#)

**2- IDGA - GARANTIA DE ACESSO**

Condições relacionadas à rede assistencial que possibilitam a garantia de acesso, abrangendo a oferta de rede de prestadores.

[Ver mais informações](#)



3 - IDSM - SUSTENTABILIDADE NO MERCADO

Monitoramento da sustentabilidade da operadora, considerando seu equilíbrio econômico-financeiro, passando pela satisfação do beneficiário e compromissos com prestadores.

[Ver mais informações](#)



0,8021

4 - IDGR - GESTÃO DE PROCESSOS E REGULAÇÃO

Entre outros indicadores, essa dimensão afere o cumprimento das obrigações técnicas e cadastrais das operadoras junto à ANS.

[Ver mais informações](#)



0,7356

Faixas de notas de avaliação:

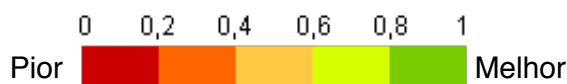



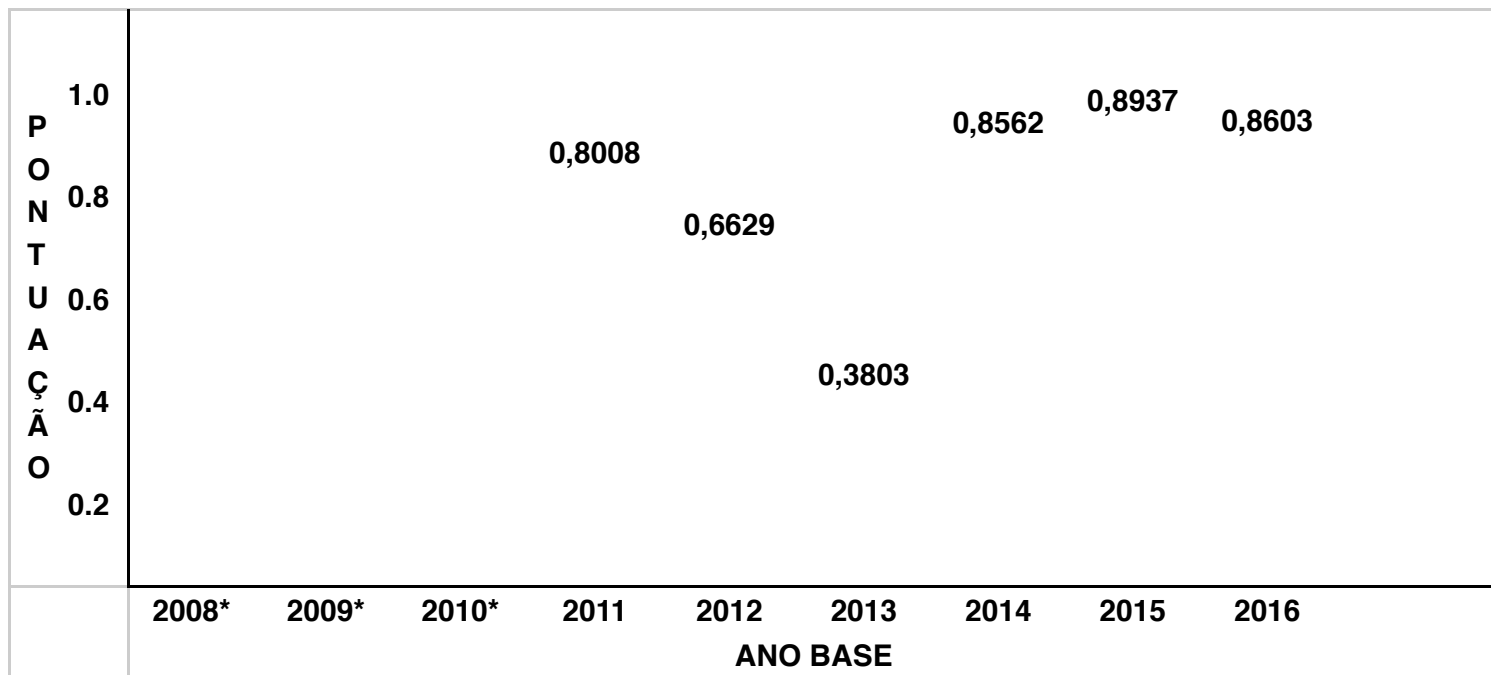
Gráfico de evolução do IDSS - TISS

A ANS iniciou, a partir do IDSS ano-base 2017, uma nova etapa do Programa de Qualificação, que usa o Sistema de Informação do Padrão TISS (Troca de Informações na Saúde Suplementar) como fonte de dados para o processamento dos indicadores. A metodologia foi totalmente modificada, com os indicadores calculados sobre uma base de dados nova, gerando resultados que não são totalmente comparáveis com os anos anteriores.



| | |
|-------|-------------------------|
| O 0.2 | |
| | 2017 ANO BASE |

Gráfico de evolução do IDSS



Para os anos de 2008, 2009 e 2010 os resultados foram apresentados apenas por faixa.